

UNIVERISTETI I PRISHTINËS HASAN PRISHTINA



UDHËZUES PËR APLIKIM ONLINE

Përmbajtja

Aplikimi Online	3
Shkarkimi i fletë aplikacionit	12
Salla e provimeve	13

Aplikimi Online

Për të aplikuar në Universitetin e Prishtinës “Hasan Prishtina” në ndonjërin nga Programet e studimit në fakultetet e Univeristetit të Prishtinës “Hasan Prishtina” fillimisht ju duhet të hapni ndonjërin nga shfletuesit (Browseret) e mëposhtëm:



Figure 1 Lista e Shfletuesve

Pastaj shënoni linkun <https://apliko.uni-pr.edu/>, me ç ‘rast ju shfaqet forma e mëposhtme për plotësimin e të dhënave personale, të dhënave për shkollim, si dhe të dhënat rreth aplikimit,

Aplikimi Online - Universiteti i Prishtinës "Hasan Prishtina"

Ju lutemi, plotësoni me kujdes të gjitha fushat e kërkuara.

Me letërnjoftim të Kosovës Tjetër

Shënoni numrin tuaj personal dhe datën e lindjes, pastaj klikoni Kërko.

Numri personal i letërnjoftimit

Datelindja

 Kërko

Të dhënat për kontaktin

Adresa

Numri i telefonit


Email

Të dhënat mbi shkollimin e mesëm

Shkolla e mesme

Drejtimi në shkollën e mesme

Vendi i shkollimit

Zgjedhe 

Suksesi për vitin e parë (klasa 10)


Suksesi për vitin e dytë (klasa 11)

Suksesi duhet të jetë nga 2 - 5

Suksesi për vitin e tretë (klasa 12)


Suksesi për vitin e katërt (klasa 13)

Testi i maturës


Zgjedhe 

Të dhënat rreth aplikimit në fakultet


Afati

Afati i parë pranues baçelor 2023/2024 


Fakulteti



Departamenti



Statusi i studimit



Nëse jeni person me aftësi të kufizuar dhe dëshironi të deklaroheni për këtë, klikoni këtu.

I'm not a robot



Apliko

Figure 2. Aplikimi Online - Të dhënat Personale

Këtu plotësoni këto të dhëna:

Emri: *Shënoni Emrin*

Emri i Prindit: *Shënoni Emrin e Prindit*

Mbiemri: *Shënoni Mbiemrin*

Numri personal i letërnjoftimit: *Shënoni Numrin personal të letërnjoftimit*

Datëlindja: *Shënoni datën e saktë në formatin Dita/Muaji/Viti (Shembull: 26/05/1992), ose zgjidhni nga kalendari datën e lindjes.*

Gjinia: *Përcaktoni Gjininë*

Shteti i lindjes: *Zgjidhni nga lista Shtetin ku keni lind.*

Komuna: Nëse keni lindur në Kosovë dhe zgjidhni nga lista Shtetin e lindjes **Kosovë** atëherë te Komuna ju shfaqen të gjitha Komunat e Republikës së Kosovës, dhe zgjidhni saktësisht Komunën ku keni lind.

Nëse nga lista *Shteti i lindjes* zgjidhni shtet tjetër, atëherë te komuna ju shënoni **Emrin e Komunës** saktësisht ku keni lindur.

Vendlindja: Nëse keni lindur në Kosovë dhe zgjidhni nga lista Komunën ku keni lindur, atëherë te *Vendlindja* ju shfaqën të gjithë vendlindjet e mundshme në kuadër të komunës që keni zgjedhur nga lista. Zgjidhni saktësisht vendin e lindjes ku keni lindur.

Nëse nga lista *Shteti i lindjes* zgjidhni shtet tjetër, atëherë te *Vendlindja* ju shënoni **Emrin e Vendlindjes** saktësisht ku keni lindur.

Kombësia: Nëse keni lindur në Kosovë dhe zgjidhni nga lista Shtetin e lindjes Kosovë, atëherë te Kombësia do të ju shfaqen në listë të gjitha Kombësitë që ekzistojnë në Kosovë. Zgjidhni nga lista saktësisht kombësinë tuaj.

Shteti i Vendbanimit: Zgjidhni nga lista Shtetin ku banoni.

Komuna e vendbanimit: Nëse vendbanimin e përhershëm e keni në **Kosovë** dhe nga lista Shteti i vendbanimit e zgjidhni Kosovë atëherë te Komuna e vendbanimit do të ju shfaqën të gjitha Komunat e Republikës së Kosovës, dhe zgjidhni saktësisht Komunën ku banoni.

Vendbanimi: Nëse keni vendbanim të përhershëm në Kosovë dhe zgjidhni nga lista Komunën ku keni banoni, atëherë te *Vendbanimi* ju shfaqën të gjithë vendbanimet e mundshme në kuadër të komunës që keni zgjedhur nga lista. Zgjidhni saktësisht vendin ku keni banoni.

Shtetësia: Zgjidhni nga lista saktësisht *Shtetësinë* tuaj.

Adresa: Shënoni saktësisht *Adresën* ku banoni

Numri i telefonit: Shënoni saktësisht *numrin e telefonit* tuaj, në formatin +3774 , +386, +355, +381 etj.

Email: Shënoni saktësisht *e-mailin* tuaj, e-mail në të cilin pastaj do të vije konfirmimi për aplikim që keni bërë.

Të dhënat mbi shkollimin e mesëm		
Shkolla e mesme <input type="text"/>	Drejtimi në shkollën e mesme <input type="text"/>	Vendi i shkollimit Zgjedhe ▼
Suksesi për vitin e parë (klasa 10) <input type="text" value="0"/>	Suksesi për vitin e dytë (klasa 11) <input type="text" value="0"/>	Suksesi për vitin e tretë (klasa 12) <input type="text" value="0"/>
Suksesi për vitin e katërt (klasa 13) <input type="text" value="0"/>	Lloji i gjeneratës Zgjedhe ▼	

Figure 3 Të dhënat mbi shkollimin e mesëm

Gjatë aplikimit duhet të jepni të dhënat për shkollimin e mesëm

Shkolla e mesme: Shënoni *Emrin e shkollës* ku keni kryer shkollën e mesme.

Drejtimi në shkollën e mesme: Shënoni *Drejtimin* që keni përfunduar në shkollën e mesme

Vendi i shkollimit: Në listë do të shfaqën vendet e shkollimit si më poshtë

Vendi i shkollimit

Zgjedhe	▼
Zgjedhe	
Kosovë	
Jasht Kosove	

Figure 4 Vendi i Shkollimit

Nëse shkollimin keni përfunduar në *Kosovë*, atëherë zgjidhni nga lista **Kosovë**, nëse jeni duke aplikuar me kuota të veçanta për *Kandidatët Jo-Kosovarë* sipas konkursit, atëherë zgjidhni nga lista **Mali i Zi, Presheva, Bujanovci dhe Metvexha**, me ç ‘rast gjatë shpalljeve të rezultateve do të publikohet listë e veçantë sipas kritereve që janë të përcaktuara në konkurs.

Shënim: Nëse jeni *kandidat Jo-Kosovarë* dhe dëshironi të aplikoni me kuota të barabarta më kandidatët *Kosovarë* atëherë duhet që te vendi i shkollimit të zgjidhni **Kosovë**.

Suksesi për vitin e parë (klasa 10): Shënoni suksesin e shkollës së mesme për *klasën e 10* apo *vitin e parë* që keni përfunduar. **Vlera që lejohet të shënohet është nga 2 deri në 5.**

Suksesi për vitin e dytë (klasa 11): Shënoni suksesin e shkollës së mesme për *klasën e 11* apo *vitin e dytë* që keni përfunduar. **Vlera që lejohet të shënohet është nga 2 deri në 5.**

Suksesi për vitin e tretë (klasa 12): Shënoni suksesin e shkollës së mesme për *klasën e 12* apo *vitin e tretë* që keni përfunduar. **Vlera që lejohet të shënohet është nga 2 deri në 5.**

Suksesi për vitin e katërt (klasa 13): Shënoni suksesin e shkollës së mesme për *klasën e 13* apo *vitin e katërt* që keni përfunduar. **Vlera që lejohet të shënohet është nga 0 deri në 5.**

Lloji i gjeneratës: Nëse keni zgjedhur që vendin e shkollimit e keni përfunduar në *Kosovë*, atëherë te lloji i gjeneratës në listë shfaqen tri lloje të gjeneratës si në vijim:

Lloji i gjeneratës

Gjenerata deri 200 pike	▼
Zgjedhe	
Gjenerata deri 200 pike	
Gjenerata deri 100 pike	
Pa test të matures	

Figure 5 Lloji i gjeneratës

- ***Gjenerata deri në 200 pikë***, zgjidhni këtë gjeneratë nëse keni përfunduar në shkollën e mesme me test të maturës në vitin 2014, 2015 apo 2016.
- ***Gjenerata deri në 100 pikë***, zgjidhni këtë gjeneratë nëse keni përfunduar shkollimin e mesëm me test të maturës para vitit 2013.

- **Pa test të maturës**, zgjidhni këtë gjeneratë nëse keni përfunduar shkollimin e mesëm pa test të maturës.

Nëse keni zgjedhur llojin e gjeneratës deri në 200 pikë, atëherë ju shfaqet rubrika *Pikët në Provim të maturës*, ku do të zgjidhni saktësisht sa pikë keni marr në testin e maturës. **Shënim: Në listë keni Maksimumi 200 pikë, dhe minimumi 80 pikë.**

Nëse keni zgjedhur llojin e gjeneratës deri në 100 pikë, atëherë ju shfaqet rubrika *Pikët në Provim të maturës*, ku do të zgjidhni saktësisht sa pikë keni marr në testin e maturës. **Shënim: Në listë keni Maksimumi 100 pikë, dhe minimumi 40 pikë.**



Të dhënat rreth aplikimit

Afati Afati i parë - Bachelor	Fakulteti Fakulteti i Arteve	Departamenti Programi Pikturë
Statusi i studimit I rregullt		

Figure 6 Të dhënat rreth aplikimit

Te të dhënat rreth aplikimit duhet të plotësoni këto të dhëna:

Afati: Shfaqet *afati* në të cilin jeni duke aplikuar

Fakulteti: Zgjidhni nga lista saktësisht *Fakultetin* në të cilin jeni duke aplikuar

Departamenti: Zgjidhni nga lista saktësisht *Departamentin*, *Drejtimin* apo *Programin e studimit* në të cilin jeni duke aplikuar

Statusi i studentit: Zgjidhni nga lista saktësisht *statusin* në të cilin jeni duke aplikuar, *I rregullt* apo *Me korrespondencë*.

Pas plotësimit të komplet të dhenve ju duhet të klikoni në butonin

Apliko

Nëse nuk i keni plotësuar të dhënat, atëherë do të ju shfaqet mesazhi informues për gabim, varësisht ku nuk i keni dhënë të dhënat.

Nëse janë plotësuar të gjitha të dhënat siç duhet, atëherë do të shfaqet ky informacion:

Aplikimi u përfundua me sukses!

Pasi të keni printuar aplikacionin ju duhet të paraqiteni në fakultetin ku keni aplikuar.

Me rastin e paraqitjes i sjellni këto dokumente:

- Certifikatën e lindjes (original)
- Dëftesat e të gjitha klasave të shkolles së mesme (original ose të noterizuara)
- Diplomën e kryerjes së shkolles së mesme ose dëftesën e maturës, nëse ka pasur provim të maturës (original ose të noterizuar)
- Kopjen e letërnjoftimit
- Vendimin mbi ngjyjen e shkollimit jashtë vendit
- Fletëparaqitja e plotësuar e cila shkarkohet gjatë aplikimit online

[Shkarko aplikacionin](#) [Apliko përsëri](#)

Figure 7 Fletëparaqitja

Klikoni në [Shkarko aplikacionin](#) për të shtypur aplikacionin për aplikimin që keni bërë.

Forma si do të duket fletëparaqitja janë si më poshtë:



UNIVERSITETI I PRISHTINËS "HASAN PRISHTINA"

FLETËPARAQITJE

Në bazë të konkursit për pranimin e studentëve të rinj për vitin akademik 2023/2024 paraqitem për regjistrim në:

Fakulteti					
Fakulteti i Shkencave Matematike Natyrore					
Departamenti/Programi					
Departamenti i Matematikës					
Drejtimi			Statusi		
Programi Matematikë financiare në banka dhe siguri			Irregullt		
Emri, Emri i prindit dhe Mbiemri			Data, muaji dhe viti i lindjes		
Test Test Test			06/02/2001		
Numri personal			Vendlindja, komuna dhe shteti		
****xxxxxx			Tiranë, Tiranë - Shqipëri		
Shtetësia			Përkatësia kombëtare		
Shqipëri			Shqiptar		
Tel. mob.			e-mail adresa		
+38344000000					
Shkolla mesme - Drejtimi dhe Vendi ku është kryer shkollimi i mesëm			Testi maturës		
Gjimnazi Kuvendi i Arberit - Matematiko Natyror, Kosovë			Gjeneratë me 100 pikë		
Suksesi në shkollën e mesme					
Viti i I-rë/X-të	Viti i II-të/XI-të	Viti i III-të/XII-të	Viti i IV-të/XIII-të	Pikët në provim të maturës*	Suksesi dhe provimi i maturës
5	5	5	5	90	57
Kërkesës i bashkangjisë këto dokumente					
a) Ekstraktin e lindjes (origjinal) jo më i vjetër se 6 muaj					
b) Dëftesat e të gjithave klasave të shkollës së mesme (origjinale, dublikatë, ose të noterizuara)					
c) Diplomën e kryerjes së shkollës së mesme (origjinale, dublikatë, ose e noterizuara)					
d) Dëftesa e maturës, nëse ka pasur provim të maturës (origjinale, dublikatë, ose e noterizuara)					
e) Kopjen e letërnjoftimit					
f) Fletëparaqitja e plotësuar shkarkohet gjatë aplikimit online nga interneti: https://apliko.uni-pr.edu					
g) Dëshmia mbi njohjen e shkollimit jashtë vendit.					
Data e aplikimit			Paraqitësi i kërkesës		
13.07.2023			Nënshkrimi _____		
*Pikët nga matura: Gjenerata deri në 200 pikë, pikët shumëzohen me 0.15, nëse jeni gjeneratë e re deri 100 pikë në maturë, atëherë shumëzohen me 0.3. *Suksesi në shkollën e mesme deri 30 pikë.					

Figure 8 Fletë aplikimi

Po ashtu do të pranoni email për aplikimin që keni bërë, nga ku do të keni mundësin e shkarkimit të aplikacionit. Emaili do të ju dërgohet në emailin që keni dhënë gjatë aplikimit.

I nderuar Test Test,

Ju njoftojmë se keni aplikuar me sukses në

Fakulteti i Shkencave Matematike Natyrore

Departamenti i Matematikës - Programi Matematikë financiare në banka dhe siguri

Për çdo problem që mund të ju paraqitet gjatë kohës së aplikimit ju mund të lajmëroheni tek shërbimi i studentëve në fakultetin ku keni aplikuar.

Për çdo informacion shtesë ju mund të na shkruani në email adresën: apliko@uni-pr.edu

Dëshironi të shtypni aplikacionin tuaj përsëri?

Klikoni në linkun në vijim për të shkarkuar aplikacionin përsëri.

[Shkarko aplikacionin](#)

Suksese,

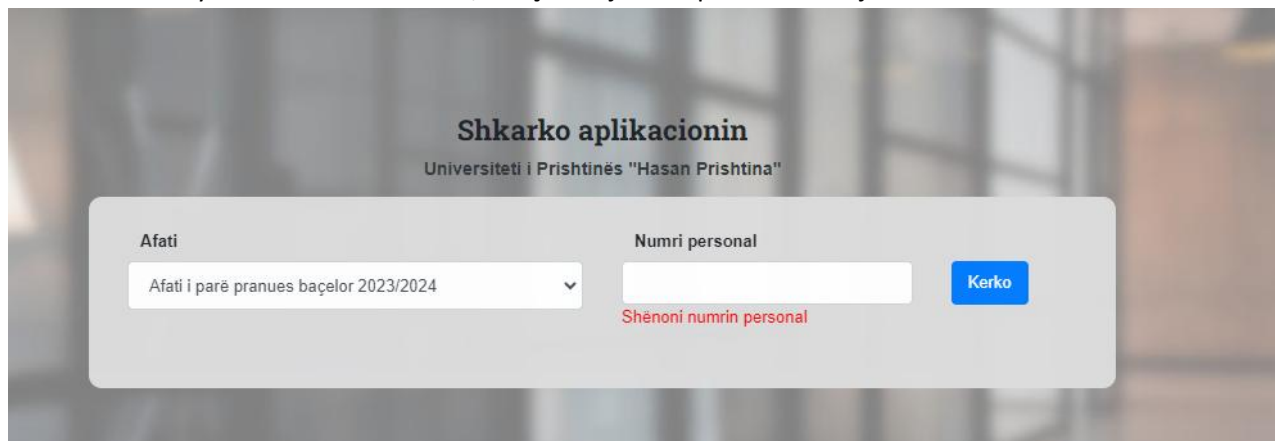
Zyra e Teknologjisë së Informacionit, Universiteti i Prishtinës "Hasan Prishtina".

Figure 9 Konfirmimi përmes emailit

Shkarkimi i fletë aplikacionit

Nëse nuk keni shkarkuar aplikacionin, atëherë aplikacionin mund të gjeni në anën e djathtë të faqes,

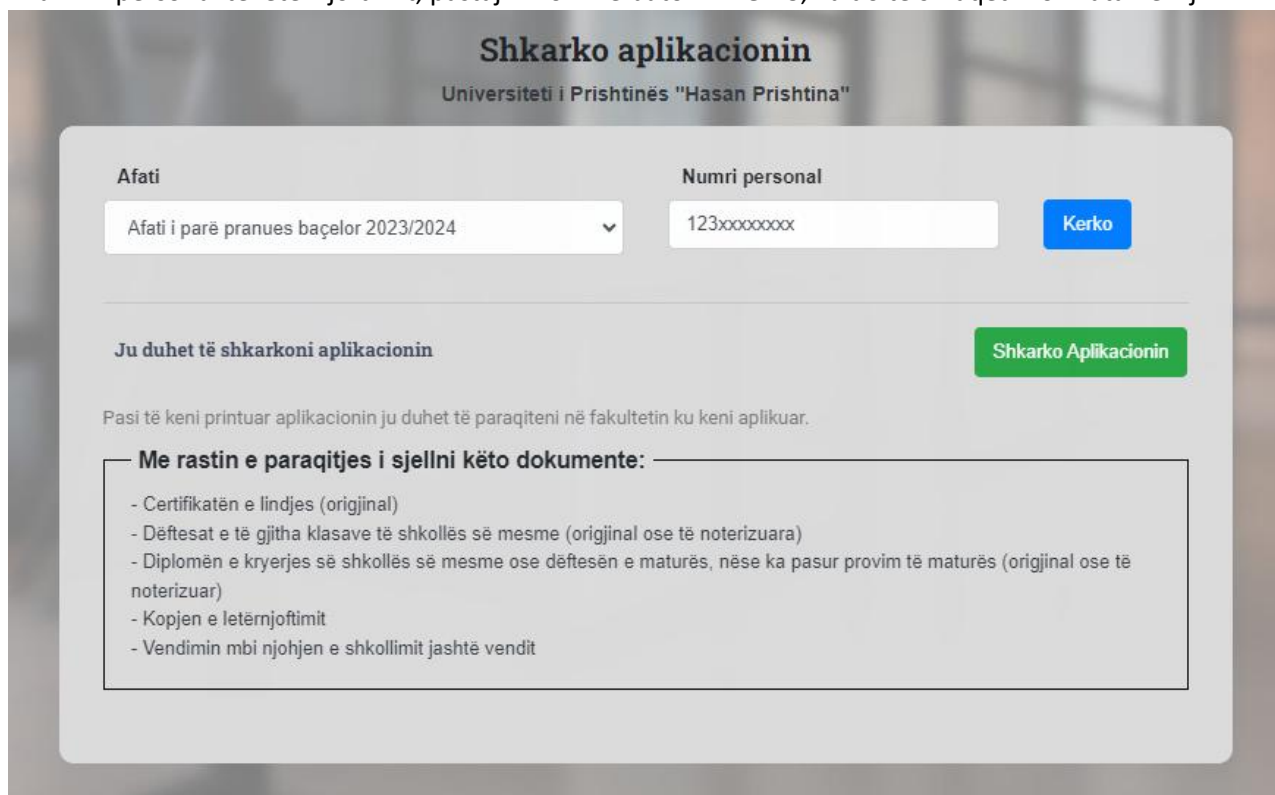
klikoni në menyne [Kerko aplikacionin](#), me ç' rast ju shfaqet forma në vijim:



The screenshot shows a web form titled "Shkarko aplikacionin" for the "Universiteti i Prishtinës 'Hasan Prishtina'". The form has two input fields: "Afati" (Year) with a dropdown menu showing "Afati i parë pranues baçelor 2023/2024" and "Numri personal" (Personal Number) with a text input field. A blue "Kerko" button is to the right of the "Numri personal" field. Below the "Numri personal" field, there is a red error message: "Shënoni numrin personal".

Figure 10 Forma për kërkimin e aplikacionit

Për të kërkuar aplikacionin tuaj ju duhet të zgjidhni në listë afatin, dhe të shënoni Numri personal të letërnjoftimit, pastaj klikoni në butonin **Kërko**, ku do të shfaqet informata në vijim:



The screenshot shows the application information page. It has the same title and university name as Figure 10. The "Afati" dropdown is set to "Afati i parë pranues baçelor 2023/2024" and the "Numri personal" text input field contains "123xxxxxxx". The blue "Kerko" button is now green and labeled "Shkarko Aplikacionin". Below the input fields, there is a green button labeled "Shkarko Aplikacionin". Below this button, there is a message: "Ju duhet të shkarkoni aplikacionin". Below that, there is a paragraph: "Pasi të keni printuar aplikacionin ju duhet të paraqiteni në fakultetin ku keni aplikuar." Below this, there is a section titled "Me rastin e paraqitjes i sjellni këto dokumente:" followed by a list of required documents:

- Certifikatën e lindjes (origjinal)
- Dëftesat e të gjitha klasave të shkollës së mesme (origjinal ose të noterizuara)
- Diplomën e kryerjes së shkollës së mesme ose dëftesën e maturës, nëse ka pasur provim të maturës (origjinal ose të noterizuar)
- Kopjen e letërnjoftimit
- Vendimin mbi njohjen e shkollimit jashtë vendit

Figure 11 Informacioni për fletë aplikim

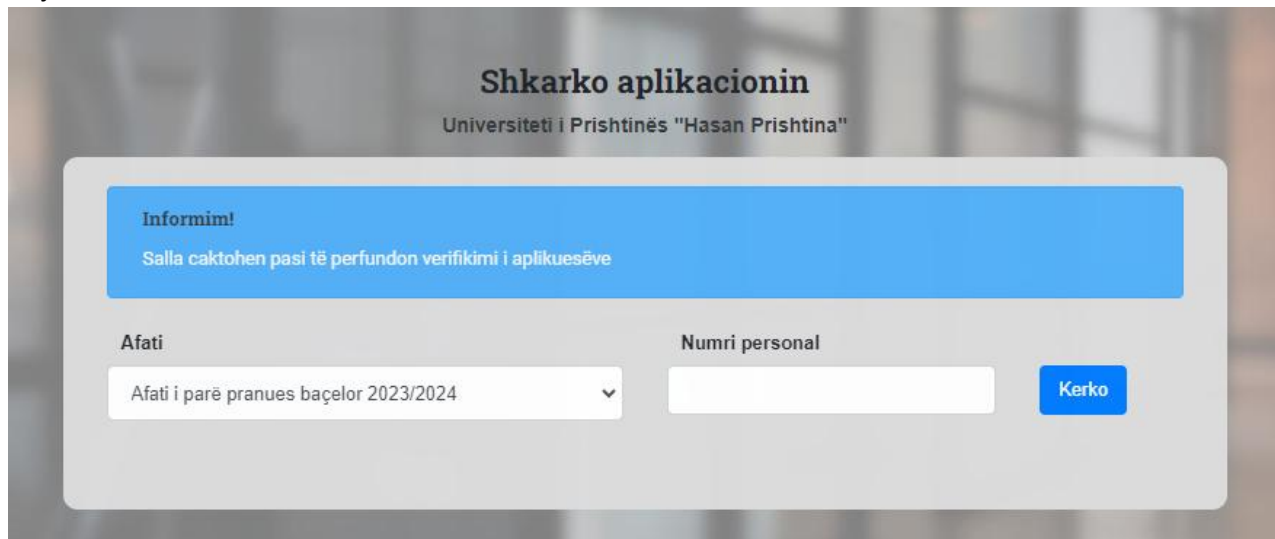
Për të shtypur fletë aplikacionin kliko në [Shkarko Aplikacionin](#).

Salla e provimeve

Për të shikuar në cilën sallë të provimeve, datën dhe orën e saktë ku do të mbani provimin klikoni në

Salla provimit
menynë
vijim:

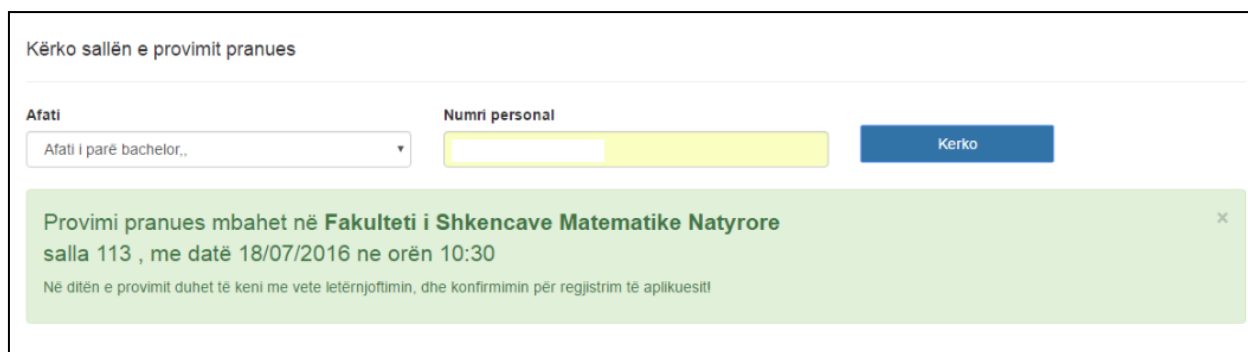
e cila gjendet në anën e djathtë të faqes, me ç' rast ju shfaqet forma në



The screenshot shows a web interface for searching exam halls. At the top, it says "Shkarko aplikacionin" and "Universiteti i Prishtinës 'Hasan Prishtina'". Below this is a blue box with the heading "Informim!" and the text "Salla caktohen pasi të përfundon verifikimi i aplikuesëve". The main form has two input fields: "Afati" (Term) with a dropdown menu showing "Afati i parë pranues bachelor 2023/2024" and "Numri personal" (Personal Number) with an empty text box. A blue "Kërko" (Search) button is to the right of the "Numri personal" field.

Figure 12 Forma për kërkimin e sallës dhe orarin për provimin pranues

Për të gjet saktësisht sallën, datën dhe orën ku do të mbani provimin pranues, duhet të zgjidhni nga lista afatin në të cilin keni aplikuar dhe të shënoni saktësisht numrin personal të letërnjoftimit, me ç' rast do të shfaqën të dhënat si në vijim:



The screenshot shows the search results for the exam hall. At the top, it says "Kërko sallën e provimit pranues". Below this are the same input fields as in Figure 12: "Afati" with a dropdown menu showing "Afati i parë bachelor," and "Numri personal" with an empty text box. A blue "Kërko" button is to the right. Below the input fields is a green box with the following text: "Provimi pranues mbahet në Fakulteti i Shkencave Matematike Natyrore", "salla 113 , me datë 18/07/2016 ne orën 10:30", and "Në ditën e provimit duhet të keni me vete letërnjoftimin, dhe konfirmimin për regjistrim të aplikuesit!". There is a close button (X) in the top right corner of the green box.

Figure 13 Informatat për sallën, datën dhe orën e provimit pranues