


## Manual i përdorimit dhe regjistrimit të vizitorëve në platformën Virtuale


Panairot virtuale synojnë të arrijnë të njëjtin efekt përfundimtar si panairot tradicionale, që për bazë kanë kontaktin fizik një me një.

Një ngjarje e mirë virtuale i kushton vëmendje të barabartë të dy palëve dhe ju ofron mundësinë e komunikimit përmes shkrimit/chat-it ose video konferencës.

Ne sallën e panairit virtual, ju si vizitor do të keni mundësinë të vizitoni dhe kontaktoni me kompani, organizata dhe institucione arsimore. Përmes materialeve të vendosura nga ekspozuesit në stendat e tyre siç janë broshurat, videot dhe posteret e ndryshëm ju do të informoheni për profilin e kompanisë, vendet e lira të punës dhe mundësitë për zhvillim në karrierë.

### Si të regjistroheni si vizitorë?

Për tu regjistruar si vizitorë, ju duhet të hapni faqen <https://virtual.kosovafair.com/> dhe të klikoni në butonin:  Regjistrohu si Vizitorë



The screenshot shows the registration page for the Virtual Career Fair 2021. At the top, it features the event title 'VIRTUAL CAREER FAIR 2021' and the dates '26 SEPTEMBER 2021 09:00 - 16:00'. The page is organized by the University of Prishtina 'Hasan Prishtina' and the University of Mitrovica 'Isa Boletini'. A large digital clock displays '01:22:42' hours and '26' minutes. Below the clock, there is a registration form with fields for 'Email ose Emri i Përdoruesit' and 'Fjalëkalimi'. A 'Kyçu' (Log in) button is present, along with a 'Mbaj mend' (Remember me) checkbox. There are also buttons for 'Regjistrohu/Apliko si Ekspozues' and 'Regjistrohu si Vizitor'. At the bottom, there are logos for 'german cooperation', 'giz', and the 'UNIVERSITETI "ISA BOLETINI" MITROVICA'.



Më pas plotësoni të dhënat e juaja.

Vëmendje, fushat e shënuara me \* janë obligative, gjithashtu fjalëkalimi juaj duhet të përmbajë së paku 8 shkronja dhe numra dhe njërin prej simboleve [!@#\$%^&\*], p.sh kosov4f@ir.

Manual i regjistrimit AL EN SRB

Regjistrimi i vizitorëve

Mbrapa

STUDENT

\* Të dhëna obligative

Gjinia\*  
Gjinia

Emri i Përdoruesit\*  
CEO

Emri\*

Mbiemri\*

E-mail adresa personale\*

Data e Lindjes\*

Shteti ku jetoni\*  
Shteti ku jetoni

Qyteti ku jetoni\*

Niveli aktual i edukimit\*  
Zgjidhni nivelin tuaj të edukimit që keni

A keni bërë ndonjëherë punë praktike?\*  
Ruaj

Niveli i edukimit që ju intereson ta ndjekni\*  
Zgjidh nivelin tuaj të edukimit që ju intereson

Lloji i institucionit që preferoni të studioni\*  
Lloji i institucionit

Fusha e trajnimit ose kursit që ju intereson\*  
Shëno fushën/drejtimin që ju intereson për studim

A jeni i/e interesuar për punë praktike?\*  
I/E interesuar?

A keni interes të gjeni një punë të rregullit?\*  
A keni interes të gjeni një punë të rregullit?

Pozita që keni interes të punoni\*  
Shëno pozitën e punës që keni interes

Në çfarë fushë jeni të interesuar për punë praktike?\*  
Shëno fushën e punës praktike që ju intereson ta bëni

Fjalëkalimi\*  
.....

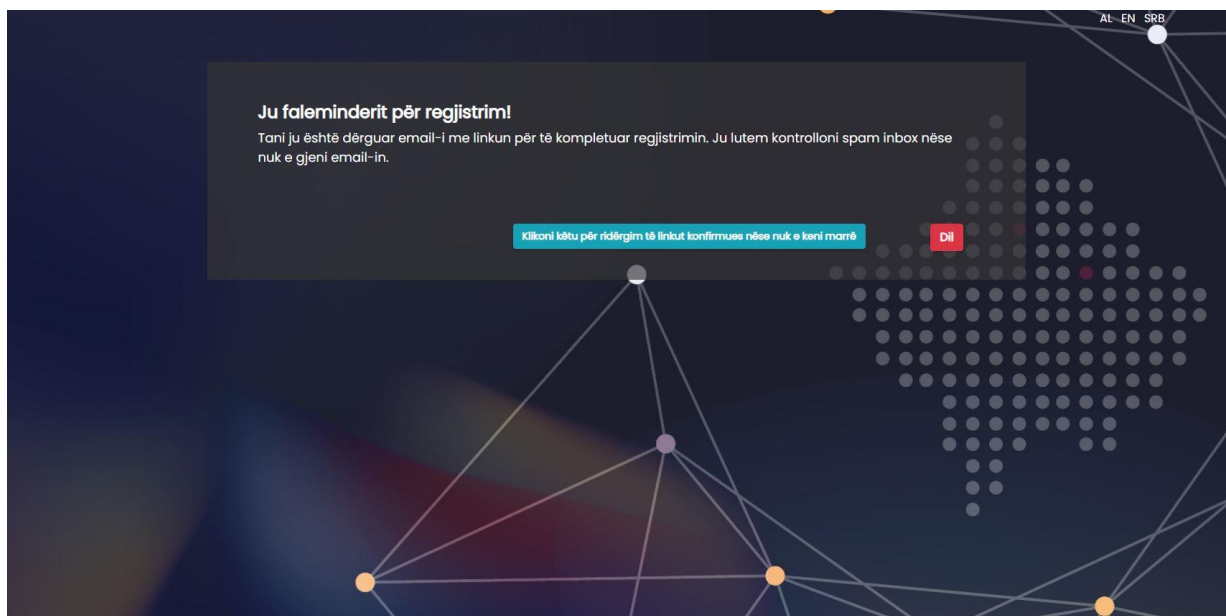
Konfirmo fjalëkalimin\*

Mob\*:  
Kodi Mob\*

Unë pajtohem me Termat dhe Kushtet

Kompleto Regjistrimin

Pasi që ti keni plotësuar fushat, të dhënat e juaja do ruhen dhe do ju dërgohet emaili për konfirmim.





Në email adresën e dhënë do të pranoni një kërkesë për verifikimin e email adreses tuaj (në raste të caktuara, kërkesa për verifikim të email adreses mund të ju arrij në Spam, prandaj ju rekomandojmë ta kontrolloni në rast se nuk ju ka arritur në Inbox). Ju duhet ta hapni atë dhe të klikoni në butonin “**Verifiko llogarinë**”.

## Virtual Career Fair 2021

Përshëndetje

Ju faleminderit për regjistrim. Ju lutem klikoni butonin më poshtë për të verifikuar llogarinë e juaj.

**Verifiko llogarinë**

Nëse nuk keni hapur ndonjë llogari, atëherë nuk keni nevoj të veproni asgjë.

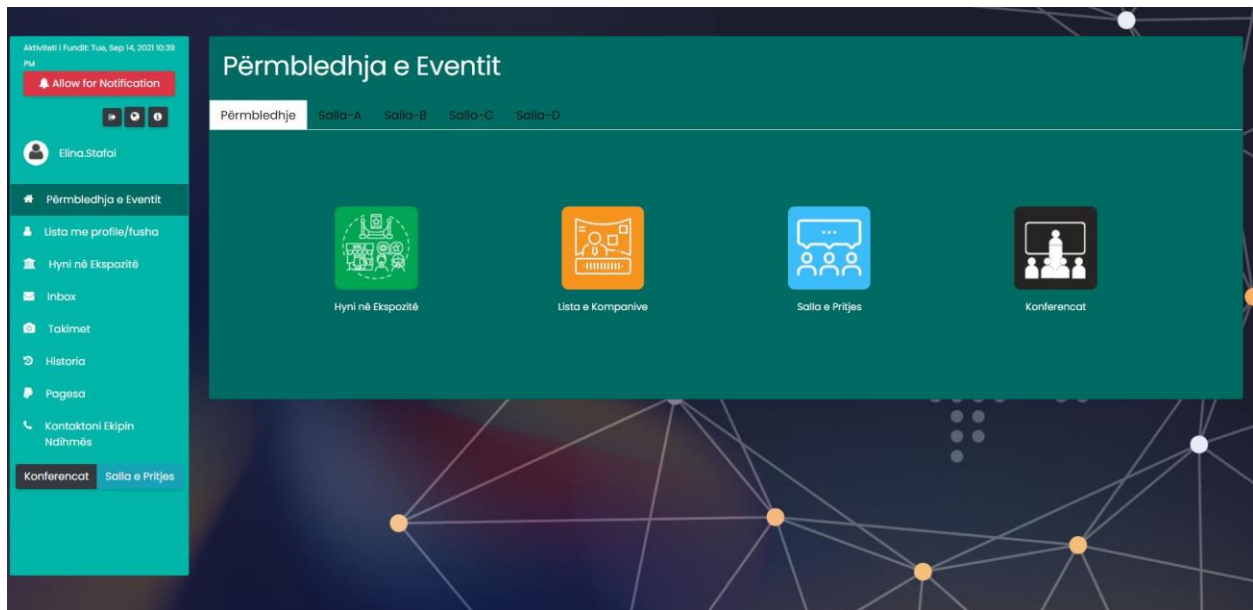
Mirë mbetsh,

Virtual Career Fair 2021

---

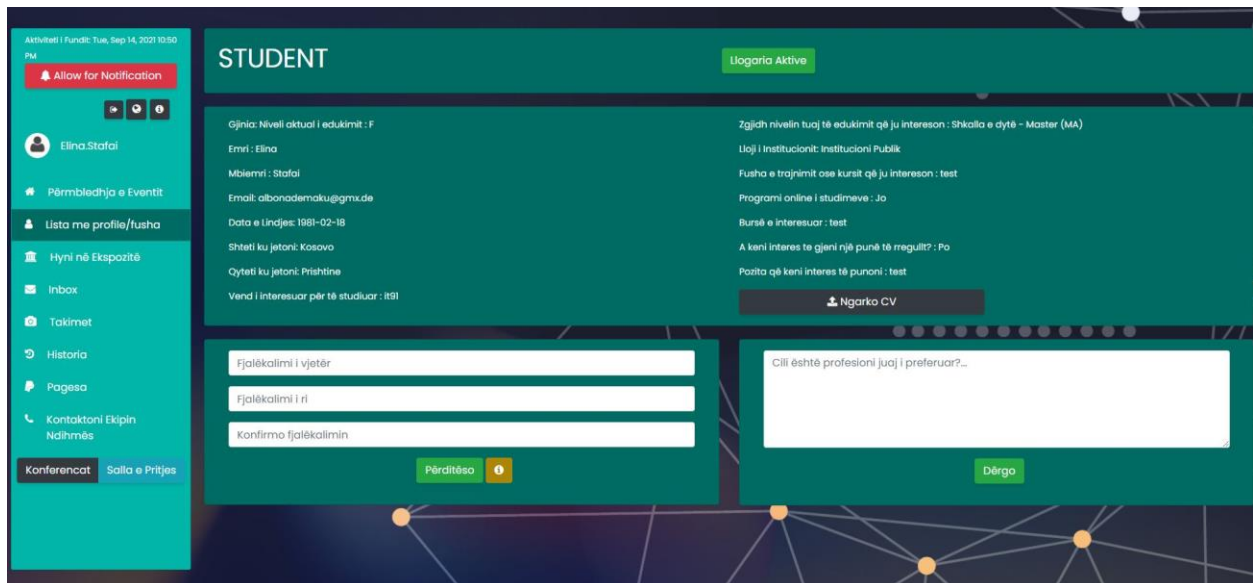
If you're having trouble clicking the "Verifiko llogarinë" button, copy and paste the URL below into your web browser: <https://virtual.kosovafair.com/email/verify/26/ce4ccc79ba1450b5960b9448c9f576c1e73677f9?expires=1631655137&signature=be0b7018289297d9ea1ecd5243bde3f777d9d20d4bc60136d8ed73ab96183cb6>

Pas verifikimit të suksesshëm ju do të keni qasje në profilin tuaj të krijuar në platformën virtuale si vizitor. Faqja e cila do të hapet në vazhdim është si në imazhin më poshtë:




Në seksionin “**Përmbledhja e Eventit**” paraqiten informatat e profilin tuaj, pastaj ju mund të hyni në ekspozitë, ti shikoni listën e kompanive/institucioneve pjesëmarrëse, të hyni ne sallën e pritjes apo hyni ne sallën e konferencave,

Në seksionin në vazhdim “**Lista me profile/fusha**” paraqiten informatat e profilin tuaj, ku përveç të tjerash ju mund të ndryshoni fjalëkalimin tuaj e gjithashtu mund ngarkoni CV tuaj edhe të dërgoni koment rreth interesit të profesionit tuaj të preferuar.

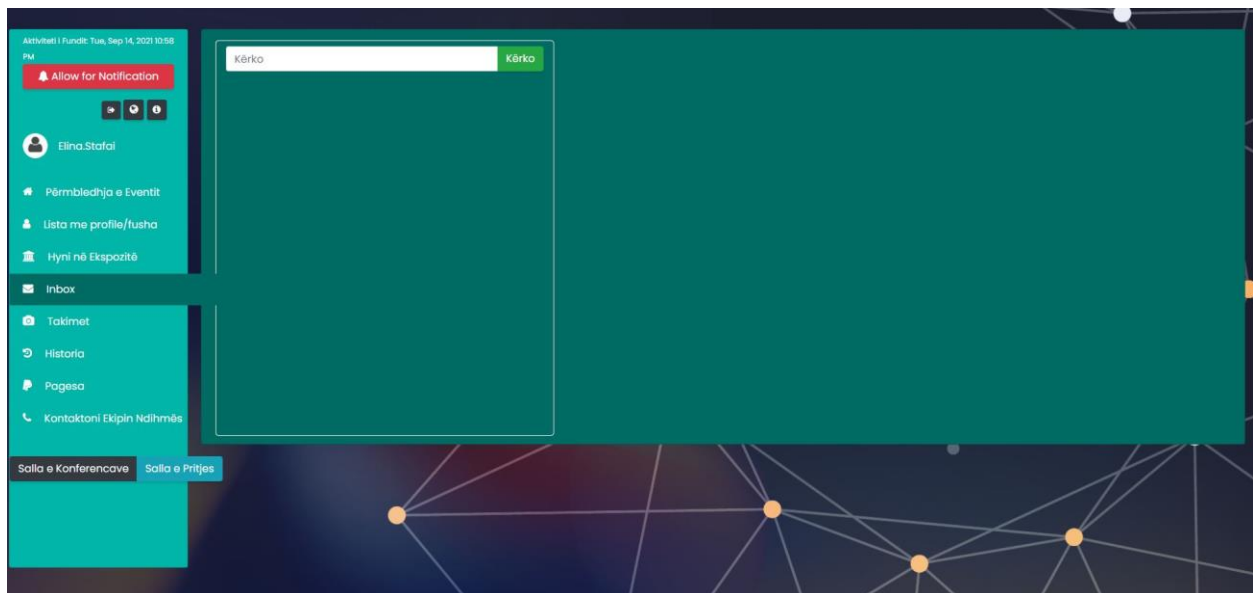




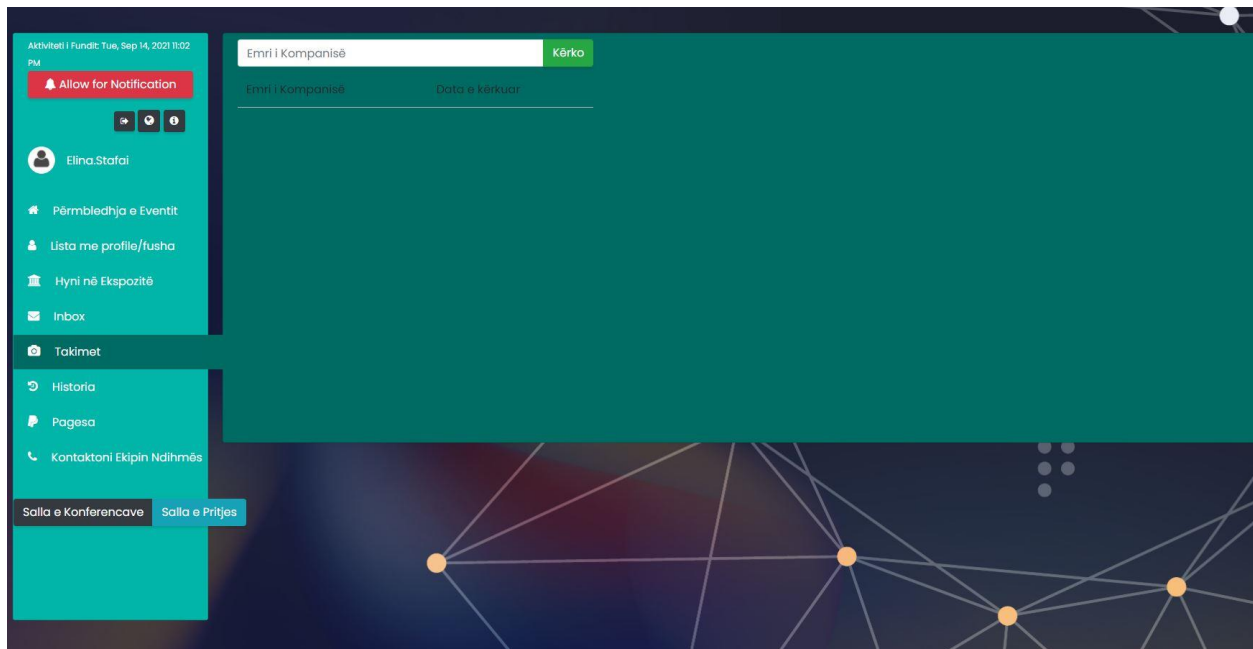
Pas klikimit në seksionin “Hyni në Ekspozitë”. Ju lutem të prisni deri sa të paraqitet dritarja e cila ju kërkon që të identifikoni.



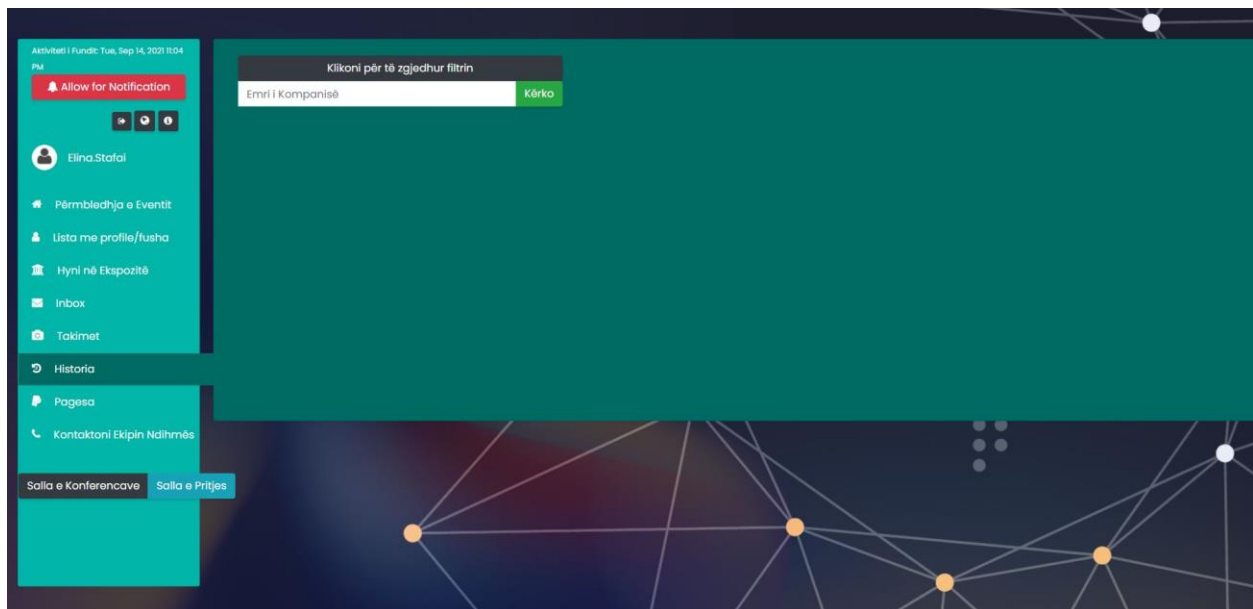
Në seksionin “**Imbox**” shëno këtu se cka mundet te pranon një vizitore ne imboxin e tij



Në seksionin “**Takimet**” shëno këtu se cka mundet një vizitore me bo te takimet

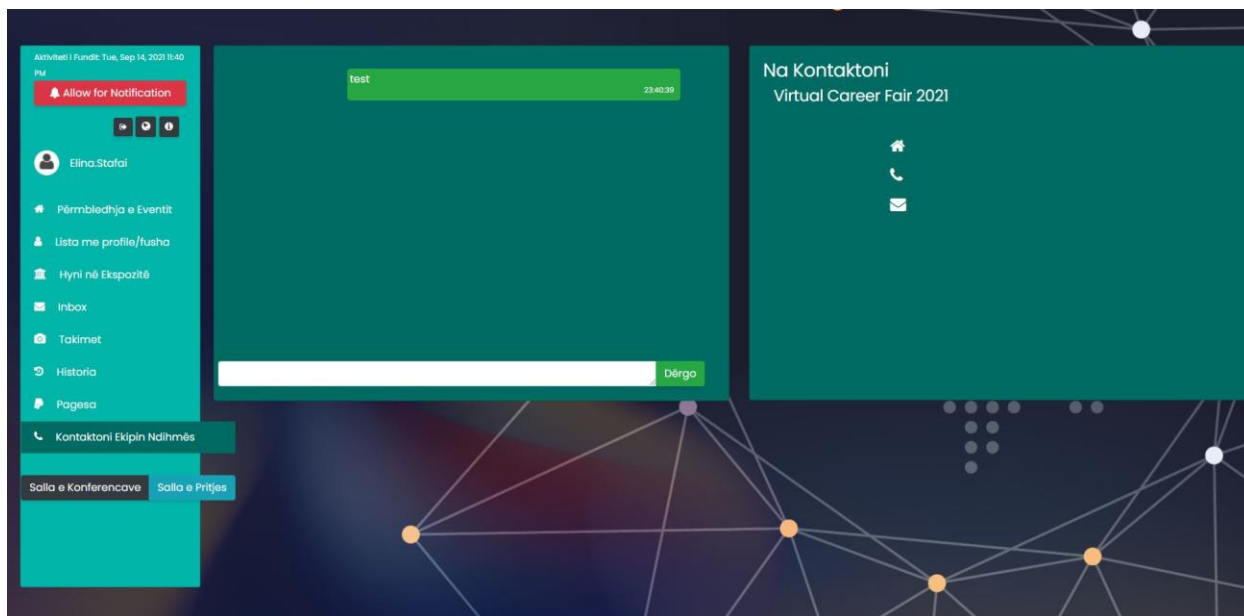


Në seksionin “**Historia**” shëno këtu se cka mundet nje vizitore me pa/bo te Historia

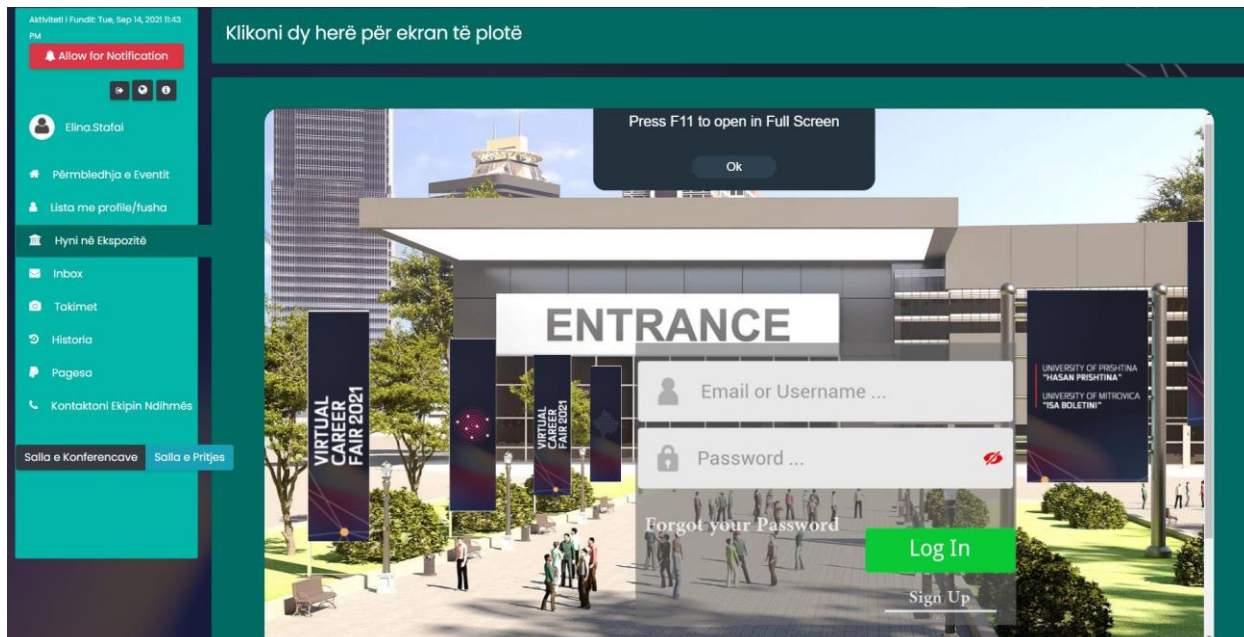





Në seksionin “**Ekipin Ndihmës**” Nga profili juaj, ju mund edhe të kërkonte ndihmë nga ekipa jonë e cila është e gatshme të ju ndihmo



Pas eksplorimit ne profilin tuaj, ju mund te hyni në Ekspozitë, sapo të paraqitet pamja si në imazhin më poshtë ju lutem të shënoni të dhënat tuaja për tu identifikuar. Nëse doni që ta keni ekranin e plotë klikoni dy herë mbi pamjen.



Pasi të jeni identifikuar me sukses, ju do të hynë ne Lobby, ku në hyrje gjendet ekipa mbështetëse ku ju mund të kërkonit ndihmë për çfarë do që ju nevojitet.



Më pas, duke klikuar një sallat ekspozuese sipas interesave të juaja ju mund të shëtitni dhe të kontaktoni me kompanitë pjesëmarrëse në ekspozitë.




Hyrja brenda në sallë të ekspozimit dhe hapat se i mund te navigoni/lëvizni në sallë.



1. Kontrolloni lëvizjet tuaja në sallë duke e lëvizur në drejtimet që dëshironi të shkoni.
2. Komunikoni me prezantuesin e kompanisë/institucionit
3. Shfletoni broshurën e kompanisë/institucionit
4. Shikoni video prezantimin e kompanisë/institucionit
5. Kontaktoni me Ekipën mbështetëse në rast se ju duhet ndihmë
6. Shikoni hartën e standave të kompanive ekspozuese në sallën ku jeni present dhe vizitoni menjëherë duke klikuar mbi emrat e tyre.
7. Në rast se ju pengon zhurma në sallë ju mund ta ndalni atë duke klikuar në ikonën e zërit.
8. Bëni pauzë ose dilni nga salla.

## Lounge/Salla e Pritjes



Pasi të jeni futur në Sallën e Pritjes, ju mund të inkuadroheni në njërin nga grupet për të diskutuar me personat prezent.



## Auditoriumi

Për auditorium nuk dita çfarë foto me qite e as çka me shkru